



5.C

15. 3. 2021 – 19. 3. 2021

PONDĚLÍ 15. 3. Od 9.00 do 11.00 vyzvedávání nových úkolů ve škole. POVINNÉ!
ÚTERÝ 16. 3. <u>Český jazyk</u> Předpony s, z, vz. Učebnice strana 35 – přečíst, jak se tvoří. Pracovní sešit, str. 25/2 + 26/5. <u>Matematika</u> Modrá učebnice + M-školní. Do sešitu datum, cvičení + opsat příklady a vypočítat, str. 17/1. <u>Přírodověda</u> Kostra – str. 55-56 + pracovní list Kostra a popis kostry.
STŘEDA 17. 3. <u>Český jazyk</u> Učebnice strana 35 – přečíst. Pracovní sešit, str. 27/7, 8. <u>Matematika</u> Modrá učebnice + M-školní. Do sešitu datum, cvičení + opsat příklady a vypočítat, str. 30/2. <u>Čtení</u> Čtení vlastní oblíbené knížky.
ČTVRTEK 18. 3. <u>Český jazyk</u> Učebnice strana 35 – přečíst. Pracovní sešit, str. 27/9 + 28/12. <u>Matematika</u> Modrá učebnice + M-školní. Do sešitu datum, cvičení + opsat příklady a vypočítat, str. 30/5. <u>Vlastivěda</u> Z poddaného člověka občan (rok 1848), str. 28-29 + pracovní list Naděje svobody – revoluční rok 1848.
PÁTEK 19. 3. Od 9.00 do 11.00 odevzdávání úkolů ve škole. POVINNÉ!

Doplň správná slova do textu. **POHYB, OBRATLŮ, OPORU, PÁTEŘ, VNITŘNÍ ORGÁNY**

Základem kostry je _____, která se skládá z _____.

Kostra tvoří _____ těla, umožňuje _____ a chrání _____.

2 Zakroužkuj správnou možnost:



Dospělý člověk má v těle víc než:
 a) 100 kostí
 b) 200 kostí
 c) 300 kostí
 d) 400 kostí



Nejdelší kostí v těle člověka je kost:
 a) čelová
 b) stehenní
 c) zápěstní
 d) ramenní

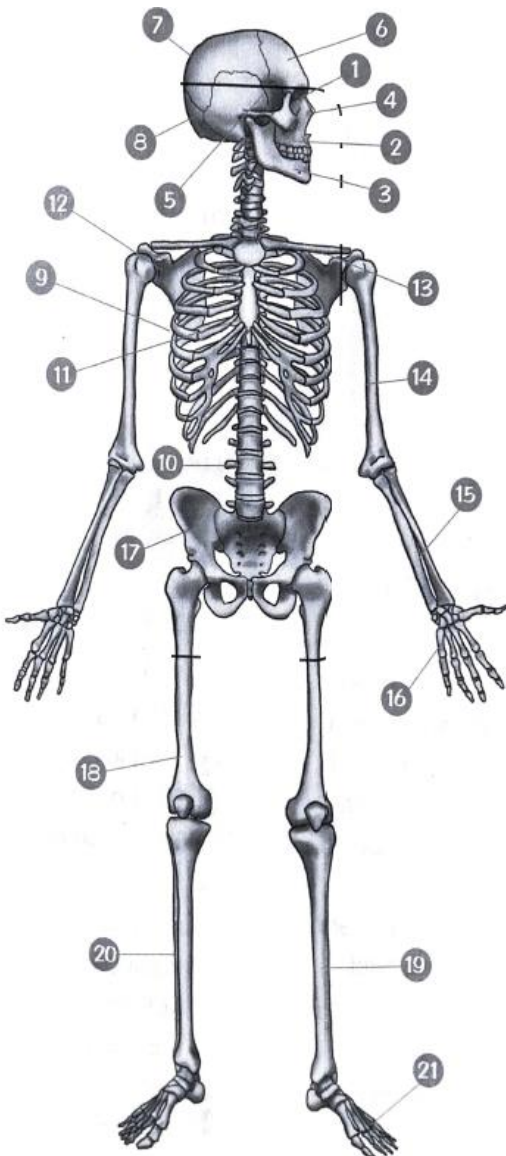


Nejmenší kostí v těle člověka je kost:
 a) zápěstní
 b) mezivrstní
 c) lopatka
 d) třímínek

Páteř je prohnutá do písmene:
 a) O
 b) C
 c) S
 d) Z



Ohebnost kostry umožňují:
 a) nervy
 b) klouby
 c) obratle
 d) kostní dřev



KOSTI NOHY, KOSTI RUKY, ŽEBRA, KOST SPÁNKOVÁ, LOPATKA, OČNÍ DŮLKY, KOST TÝLNÍ, KOST KLÍČNÍ, DOLNÍ ČELIST, KOST HOLENNÍ, KOST TEMENNÍ, OBRATLE, KOST PAŽNÍ, KOST HRUDNÍ, HORNÍ ČELIST, KOSTI PÁNVE, KOST NOSNÍ, KOST LÝTKOVÁ, KOST ČELNÍ, KOST STEHENNÍ, KOSTRA PŘEDLOKTÍ

1)
2)
3)
4)
5)
6)
7)
8)
9)
10)
11)
12)
13)
14)
15)
16)
17)
18)
19)
20)
21)

8. NADĚJE SVOBODY - REVOLUČNÍ ROK 1848

1. Doplň správně slova do textu:

zákon

cenzuru

katolické duchovenstvo

češtinu

Habsburské

ústavu

robotu

zrušení poddanství

revolucí

barikády

červnu

němčinou

šlechta

Rok 1848 přinesl říši nepříjemnosti v podobě, které proběhly např. v Itálii, ve Vídni a v v Praze. Většina lidí neměla práva jako a Lidé vytvářeli ochranné Chtěli zrušit, a zrovnoprávnit s Chtěli zavést – základní země. Úspěchem revoluce bylo

2. Vytvoř správné dvojice. (Označ čísla, co k sobě patří.)

1	ABSOLUTIZMUS
2	PODDANSTVÍ
3	NÁRODNÍ GARDY
4	PATENT
5	ROBOTA
6	CENZURA
7	ÚSTAVA
8	BARIKÁDY
9	PETICE

	kontrola informací
	práce na poli pro pána
	povinnost vůči vrchnosti
	písemná žádost panovníkovi
	základní zákon země
	dokument s příkazem panovníka
	samovláda panovníka
	ozbrojené oddíly dobrovolníků
	ochranné hradby

Revoluční rok 1848



3. Doplň informace o císaři Františku Josefovi I. a jeho manželce Alžbětě Bavorské. (Co nevíš, najdi v knihách nebo na internetu.)

František Josef I.



Vládl let. Na trůn nastoupil po předchůdci

.....

Ze začátku vládl takzvaně

.....

V zemi nařídil

..... se sledováním

podezřelých lidí. Do vyhnanství

poslal českého vlastence,

novináře

Oženil se s

Vládl z Habsburků.

Alžběta Bavorská



Byla nejen manželkou,

ale i

Františka Josefa I. Říkalo

se jí Měla

celkem děti.

Její jediný syn spáchal

.....

Byl na ni spáchán

Byla probodnuta

Úkol: Vyplňte správně křížovku podle zadání a tajenku doplňte do neúplné věty pod křížovkou. Využijte znalosti z minulého pracovního listu.

T

1		Č												
2			M											
3		A				A	N		M					C
4									K					
5			R	D					E					
6					K				L	Y				
7	S		U	B										
8	D		K		M		N	T						

1. Co kromě písmenek obsahuje alfanumerická část klávesnice?
2. Jaká část zařízení počítače musí být umístěna bokem k oknu?
3. Jak se nazývá část klávesnice, která obsahuje písmenka i číslice?
4. Pro co používáme klávesovou zkratku CTRL + P?
5. Jak se cizím slovem nazývá technické vybavení počítače?
6. Co vede k počítači a nesmíme to sami odpojovat ani připojovat ve škole, protože je v tom proud? Napiš v množném čísle.
7. Je to základní nosič informací, může to být dopis, obrázek v PC.
8. Soubor uložených dat na disku.

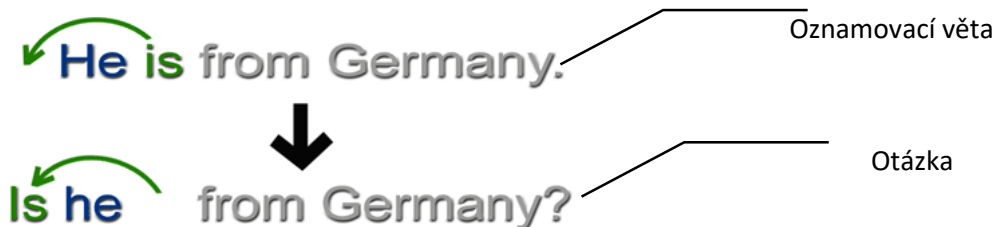
Doplňte tajenku do věty.

..... je programové vybavení počítače.

Otázky pomocí DO a DOES

!!!PŘEČTI SI!!!

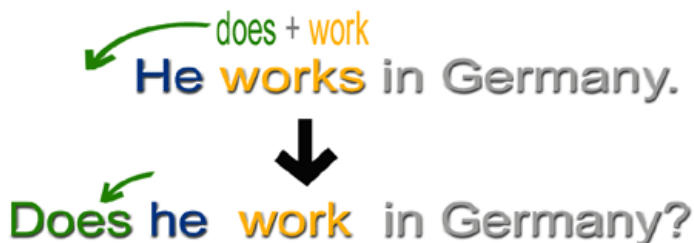
- Abychom se mohli naučit otázky pomocí DO a DOES, nejdříve si připomeneme, jak se tvoří otázka v anglickém jazyce.
- Vezmeme si například oznamovací větu...
- **He is from Germany** – On je z Německa.
Když provedeme větný rozbor, tak 1. Podmět(He) 2. Přísudek (is) 3. příslovečné určení místa. (**from Germany**)
- Otázku vytvoříme, tak že prohodíme podmět s přísudkem... **Is he from Germany?**
Ve větě jsme vyměnili slovosled, tak že 1. Přísudek (**Is**) 2. Podmět (**he**) 3. příslovečné určení místa. (**from Germany**)



- Takto utvořit otázku je možné pokud ve větě máme sloveso být (**am, is, are**) nebo třeba vazba (**have got a has got**), které jsme se učili minule a další...
- U běžných sloves jako jsou např. have, go, swim, work, run, like atd. to udělat nemůžeme



- a musíme přibrat pomocné sloveso DO a DOES.



Zda použijeme DO nebo DOES záleží pouze na osobě

Jednotné číslo

1. I - Do
2. You - Do
3. He, She, It - Does

Množné číslo

1. We - Do
2. You - Do
3. They - Do

Fill DO or DOES. (Doplň DO nebo DOES).

1. _____ you have some free time?
2. How long _____ it take you to travel?
3. _____ you have any brother or sister?
4. _____ she like chocolate?
5. _____ they run fast?
6. _____ you watch TV after school?
7. _____ he have a car?
8. What _____ dogs eats?
9. _____ it hurt you?
10. _____ we come to their house?

!!!PŘEČTI SI!!!

Zkrácena odpověď na otázky opět záleží na osobě.

Kladná (YES): U osob, u kterých je **DO** bude odpověď např.: **Yes, I do.**

U osob, u kterých je **DOES** bude odpověď např.: **Yes, he does.**

Záporná (No): U osob, u kterých je **DO** bude odpověď např.: **No, I don't.**

U osob, u kterých je **DOES** bude odpověď např.: **No, he doesn't.**

Fill DO or DOES and use short question. (Doplň DO nebo DOES a zkráceně odpověz).

- | | |
|-----------------------------------------------|------------|
| 1. _____ you like apples? | Yes, _____ |
| 2. _____ you like dogs? | No, _____ |
| 3. _____ he like bananas? | Yes, _____ |
| 4. _____ she like sports? | No, _____ |
| 5. _____ they like cars? | Yes, _____ |
| 6. _____ Thomas like basketball? | Yes, _____ |
| 7. _____ Emily have 3 children? | No, _____ |
| 8. _____ Michael and Veronica like Coca Cola? | Yes, _____ |
| 9. _____ we have a big house? | No, _____ |
| 10. _____ Marek like cakes? | Yes, _____ |

Fill – am/are/is/do/does and translate. (Rozhodni se a doplň správně Am/Are/Is/Do/Does). Na linku vedle přelož do češtiny.

- | | |
|-----------------------------------------------|--|
| 1. How old _____ you? | |
| 2. _____ you have a pet? | |
| 3. Where _____ you live? | |
| 4. How many brothers or sisters _____ he has? | |
| 5. What _____ your favourite colour? | |
| 6. What time _____ it? | |
| 7. _____ you ready? | |
| 8. _____ 10 years old. | |