

**ZÁKLADNÍ ŠKOLA ÚSTÍ NAD LABEM, HLAVNÍ 193, 403 31**

Tel.:472731819, 472731253 Tel.řed./fax:472731480, e-mail:skola@zsmojzir.cz

ÚKOLY 15. 3. – 19. 3. 2021 (5. A, 5. B)**Nezapomeň podepisovat všechny své papíry: jméno, příjmení a třídu****➤ ČESKÝ JAZYK**

- UČ str. 52 zopakuj si slovní druhy
str. 53 cv. 2 (opiš 10 vět a nad každé slovo napiš OBYČEJNOU TUŽKOU číslo slovního druhu)
- SLOH: UČ str. 50 (pročti si rámeček, jak se postupuje při psaní slohu)
TÉMA: Příprava pomazánky (napiš pracovní postup)

➤ MATEMATIKA

- UČ str. 45 cv. 1-3 (nalepeno v domácím sešitě)
- POČ str. 21 cv. 1
str. 18 cv. 2 (pouze 6 příkladů bez zkoušky)

➤ ANGLICKÝ JAZYK

- pracovní list

➤ PŘÍRODOVĚDA

- pracovní list – „Člověk a informace“ UČ str. 81-82

➤ VLASTIVĚDA

- učebnice str. 30-31 „Stroje ovládly život“ – pracovní list + video „Bouřlivý rozvoj vědy a techniky“

➤ INFORMATIKA

- pracovní list

➤ HUDEBNÍ VÝCHOVA

- napiš názvy 5 skupin, které posloucháš a k nim nejoblíbenější skladbu

➤ PRAKTICKÉ ČINNOSTI

- pozorování klíčení (postupuj podle pracovního listu) » POKRAČUJ V POKUSU

➤ VÝTVARNÁ VÝCHOVA

- nakresli na přiložený pracovní list, jak bys naservíroval pomazánku, kterou jsi popisoval v ČJ (příloha, nápoj...)

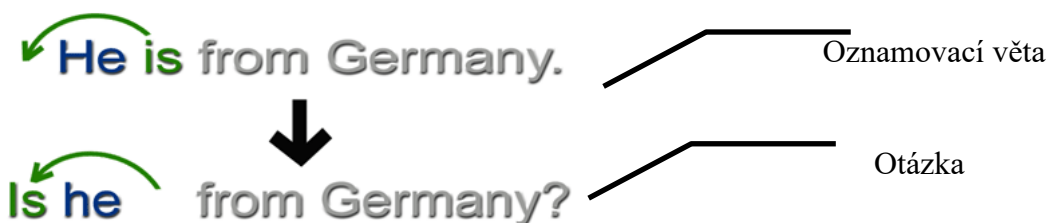
Úkoly odevzdat v PONDĚLÍ 22. 3. 2021 mezi 9 a 11 hodinou do vchodu 1. stupně**Možnost dalšího procvičování:**<https://sites.google.com/view/nametykprocvicovani/domovsk%C3%A1-str%C3%A1nka>

T. Sokolová (5.A), P. Landa (5.B)

Otázky pomocí DO a DOES

!!!PŘEČTI SI!!!

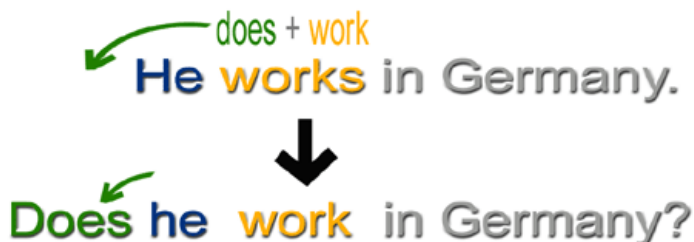
- Abychom se mohli naučit otázky pomocí DO a DOES, nejdříve si připomeneme, jak se tvoří otázka v anglickém jazyce.
- Vezmeme si například oznamovací větu...
- **He is from Germany** – On je z Německa.
Když provedeme větný rozbor, tak 1. Podmět(He) 2. Přísudek (is) 3. příslovečné určení místa. (from Germany)
- Otázku vytvoříme, tak že prohodíme podmět s přísudkem... **Is he from Germany?**
Ve větě jsme vyměnili slovosled, tak že 1. Přísudek (Is) 2. Podmět (he) 3. příslovečné určení místa. (from Germany)



- Takto utvořit otázku je možné pokud ve větě máme sloveso být (am, is, are) nebo třeba vazba (have got a has got), které jsme se učili minule a další...
- U běžných sloves jako jsou např. have, go, swim, work, run, like atd. to udělat nemůžeme



- a musíme přibrat pomocné sloveso **DO a DOES.**



Zda použijeme DO nebo DOES záleží pouze na osobě

Jednotné číslo

1. I - Do
2. You - Do
3. He, She, It - Does

Množné číslo

1. We - Do
2. You - Do
3. They - Do

Fill DO or DOES. (Doplň DO nebo DOES).

1. _____ you have some free time?
2. How long _____ it take you to travel?
3. _____ you have any brother or sister?
4. _____ she like chocolate?
5. _____ they run fast?
6. _____ you watch TV after school?
7. _____ he have a car?
8. What _____ dogs eats?
9. _____ it hurt you?
10. _____ we come to their house?

!!!PŘEČTI SI!!!

Zkrácena odpověď na otázky opět záleží na osobě.

Kladná (YES): U osob, u kterých je **DO** bude odpověď např.: **Yes, I do.**

U osob, u kterých je **DOES** bude odpověď např.: **Yes, he does.**

Záporná (No): U osob, u kterých je **DO** bude odpověď např.: **No, I don't.**

U osob, u kterých je **DOES** bude odpověď např.: **No, he doesn't.**

Fill DO or DOES and use short question. (Doplň DO nebo DOES a zkráceně odpověz).

- | | |
|---|------------|
| 1. _____ you like apples? | Yes, _____ |
| 2. _____ you like dogs? | No, _____ |
| 3. _____ he like bananas? | Yes, _____ |
| 4. _____ she like sports? | No, _____ |
| 5. _____ they like cars? | Yes, _____ |
| 6. _____ Thomas like basketball? | Yes, _____ |
| 7. _____ Emily have 3 children? | No, _____ |
| 8. _____ Michael and Veronica like Coca Cola? | Yes, _____ |
| 9. _____ we have a big house? | No, _____ |
| 10. _____ Marek like cakes? | Yes, _____ |

Fill – am/are/is/do/does and translate. (Rozhodni se a doplň správně Am/Are/Is/Do/Does). Na linku vedle přelož do češtiny.

- | | |
|---|-------|
| 1. How old _____ you? | _____ |
| 2. _____ you have a pet? | _____ |
| 3. Where _____ you live? | _____ |
| 4. How many brothers or sisters _____ he has? | _____ |
| 5. What _____ your favourite colour? | _____ |
| 6. What time _____ it? | _____ |
| 7. _____ you ready? | _____ |
| 8. _____ 10 years old. | _____ |

Úkol: Vyplňte správně křížovku podle zadání a tajenku doplňte do neúplné věty pod křížovkou. Využijte znalosti z minulého pracovního listu.

				T										
1		Č												
2			M											
3		A			A	N		M					C	
4								K						
5			R	D				E						
6					K			L	Y					
7	S		U	B										
8	D		K		M		N	T						

1. Co kromě písmenek obsahuje alfanumerická část klávesnice?
2. Jaká část zařízení počítače musí být umístěna bokem k oknu?
3. Jak se nazývá část klávesnice, která obsahuje písmenka i číslice?
4. Pro co používáme klávesovou zkratku CTRL + P?
5. Jak se cizím slovem nazývá technické vybavení počítače?
6. Co vede k počítači a nesmíme to sami odpojovat ani připojovat ve škole, protože je v tom proud? Napiš v množném čísle.
7. Je to základní nosič informací, může to být dopis, obrázek v PC.
8. Soubor uložených dat na disku.

Doplňte tajenku do věty.

..... je programové vybavení počítače.

VLASTIVĚDA

Podpis: _____

1. Pusť si video na youtube „Dějiny udatného národa – Bouřlivý rozvoj vědy a techniky“ a odpověz na následující otázky. (možnost přes odkaz na našich stránkách)

- Který panovník nenáviděl vědeckotechnický pokrok? _____
- Jaké lampy osvětlovaly města v polovině 19. století? P _____
- Kdo byl v Čechách velkým milovníkem elektřiny? F _____ K _____
- Jak se jmenoval vynález, kterým byla osvětlena Praha? O _____ L _____
- Ve kterém roce přijela do Prahy první česká tramvaj? _____
- Kdo založil v Mladé Boleslavi opravnu jízdních kol? L _____ a K _____
- Které další dopravní prostředky vyráběla firma v Mladé Boleslavi? _____
- Ve kterém městě byl vyroben první český automobil Präsident? K _____
- Kolik krevních skupin objevil Jan Jánský? _____

2. Vylušti křížovku a tajenku doplň do textu:

Vynálezce a podnikatel František Křižík se jako první projížděl

_____ .

1. První automobil u nás se jmenoval...

2. Pro dělníky se stavěly ... domy.

3. Velká města vzájemně spojovaly ...

4. Místo páry se začala využívat ...

5. Nejznámější hutě byly Vítkovické železárny v ...

6. Nejznámější český pivovar se jmenoval ...

7. Začalo se zavádět ... osvětlení.

8. Kola a motocykly začali vyrábět Laurin a ...

9. Hutě v Kladně nesly název ... Kladno.

10. První elektrifikovaná železnice vedla z Tábora do ...

11. Z českých zemí se nejvíce vyvážel cukr a ...



12. Textilní průmysl se rozrostl zejména na ...

13. Svobodu podnikání umožnilo zrušení ...

14. První tramvaje byly taženy ...



1			Ä							
2	P							Č		
3	Ž									
4								Ř		
5		S								
6										J
7			Y							
8	K									
9									I	
10						CH				Ě
11					V					
12						B				U
13						CH				
14			Ň							



ČLOVĚK A INFORMACE

1. Co je to Kyberšikana?

2. Doplň pravidla bezpečného používání internetu

Pravidla bezpečného používání internetu

1. Nikomu na internetu nedávejte svou _____ a _____.
2. Nikomu nesdělujte své _____ (ani kamarádovi).
3. Pokud používáte e-mail, nikdy _____ přílohy pocházející z neznámých adres. Může tam být _____.
4. Neposílejte nikomu _____. Pokud po vás někdo vyžaduje fotografii bez oblečení, ihned to _____ nebo _____. Nikdy fotografii neposílejte. Pokud takovou fotografii někomu pošlete nebo ji sami zveřejníte na internetu, už nemůžete zabránit jejímu _____.
5. Nedomlouvejte si přes internet schůzku s _____. Pokud však kamarádovi z internetu věříte, požádejte rodiče, aby vás na schůzku doprovodili. Skutečnému kamarádovi to určitě nebude vadit.
6. Pokud na internetu narazíte na stránku s nevhodným obsahem, ihned z ní _____ a řekněte o tom dospělému.
7. Jestliže vám někdo posílá urážlivé SMS nebo e-maily, nikdy na ně _____. Řekněte o tom někomu dospělému, vytiskněte je a uschovejte, abyste je měli jako důkaz v případě potřeby.

3. Na co by sis měl dát pozor při nákupu na internetu?

4. K čemu slouží reklama? A kde všude se s ní můžeme setkat?

5. Na druhou stranu papíru nakresli reklamní plakát na nějakou věc.

HUDEBNÍ VÝCHOVA

Skupina

Název oblíbené skladby

VÝTVARNÁ VÝCHOVA

