



ÚKOLY 9. 11. – 13. 11. 2020 (5. A, 5. B)

➤ **ČESKÝ JAZYK**

- pracovní list opakování podstatných jmen (obě strany)
- přepiš básničku o svatém Martinovi do sešitu (nezapomeň, jak přepisujeme báseň)
- čtení – „Holčička se sirkami“ + vypracovat pracovní list k textu

➤ **MATEMATIKA**

- pracovní list (malá násobilka + dělení se zbytkem) dle rozpisu
- pracovní list
 - pokud máš problémy s násobením dvouciferným číslem, podívej se na postup v odkaze <https://www.youtube.com/watch?v=2u9h67FEiEw&t=159s>

➤ **ANGLICKÝ JAZYK**

- pracovní list

➤ **PŘÍRODOVĚDA**

- pracovní list – práce s učebnicí strany 15 a 16

➤ **VLASTIVĚDA**

- Pracovní sešit str. 18 cv. 1, 2, 3
- Pracovní list (Jan Hus - přečíst)

➤ **INFORMATIKA**

- pracovní list

➤ **HUDEBNÍ VÝCHOVA**

- pracovní list – vypracuj dle zadání

➤ **PRACOVNÍ ČINNOSTI**

- Vyroba svatému Martinovi koně

ÚKOLY ODEVZDAT V PONDĚLÍ 16.11. MEZI 9 A 11 HODINOU VE VESTIBULU

ŠKOLY.

Ti, co ještě nepřinesli žákovskou knížku, tak ji donesou.

Podstatná jména rod | číslo | pád

Zoo pomáhá přežít ohroženým druhům zvířat.



1 Doplně do textu vhodná podstatná jména z nabídky.

- | | | | |
|--------|-----------|---------|----------|
| maso | oblecích | klecích | koupele |
| křídla | dopoledne | banány | nádržích |
| druhy | větve | umění | přírodě |

Výlet do zoologické zahrady se vydařil. Celé jsme strávili mezi zvířátky. Obdivovali jsme dravé ptáky v Ošetřovatelé jim nosili čerstvé Tuleni předváděli své ve vodních Roztomilé opičky se praly o a majestátní gorily lámaly Hroši si dopřávali bahenní Barevní motýli protahovali svá obří s krásnými vzory. Nejvíc nás pobavili tučňáci ve svých černých Všechna zvířata vypadala spokojeně. Víím, že mnoho z nich by bylo raději ve volné Některé by tam však už dávno vyhynuly, nebýt péče člověka.

2 Urči pád, číslo, rod u vyznačených podstatných jmen.

| | pád | číslo | rod | VZOR |
|--------------|-----|-------|-----|-------|
| zahrady | | | | - - - |
| zvířátky | | | | - - - |
| Ošetřovatelé | | | | - - - |
| Hroši | | | | - - - |
| vzory | | | | - - - |
| člověka | | | | - - - |

Podstatná jména pád

Opice si hrají rády, zvládnou najít správné pády?



1

Vybarvi každý míč jinou barvou, poté slova barevně spoj se správným pádem.

(pro) labutě

(v) kleci

(bez) mříží

(o) opicích

(pro) krmivo

(pod) skálou

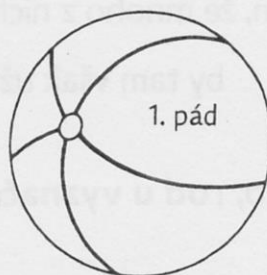
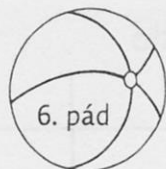
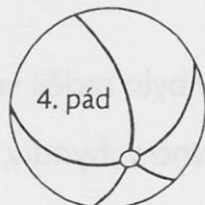
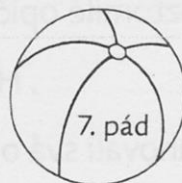
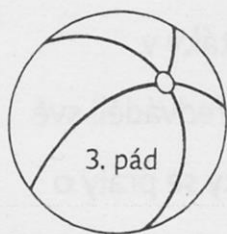
(hodně) mravenců

(ve) vodě

(u) akvária

(k) východu

(dát) žirafám



(k) velbloudům

(vidím) tučňáky

(dva) sloni

(s) mláďaty

(od) severu

(tři) tygři

(pod) palmou

(lední) medvěd

(statný) slon

(ve) výběhu

(fotit) žraloka

Holčička se sirkami

Hans Christian Andersen

Byla krutá zima. Sněžilo a začínalo se smrákat k temnému večeru; však to byl poslední večer roku, večer silvestrovský. A v té zimě a tmě chodila ulicemi malá chudá holčička, prostovlasá a bosa. Nu ano, měla sice na nohou pantofle, když šla z domu, ale co naplat, byly to pro ni pantofle moc veliké, naposled v nich chodila její maminka, tak byly velké. A holčička je ztratila, když utíkala přes ulici, kudy se zběsile řítily dva vozy. Jeden pantofel už potom nenašla a s druhým utekl nějaký kluk; říkal, že z takového pantofle bude mít kolíbku, až se mu jednou narodí děti.

Holčička tedy chodila bosa, nožky celé rudé a modré zimou. Ve staré zástěře měla hromádku sirek a svazeček jich držela v ruce. Za celý den od ní nikdo nic nekoupil, nikdo jí nedal ani penízek; holčička chudinka už byla hladová a promrzlá a tvářičku měla ustaranou. Sněhové vločky jí padaly na dlouhé plavé vlásky s krásnými kučerami na šiji, ale na tuhle okrasu ona nemyslela. Ze všech oken se linula záře svíček a ulicí se nesla libá vůně husí pečinky. Vždyť byl poslední večer v roce, ano, na to holčička myslela.

V koutě mezi dvěma domy – jeden vystupoval do ulice trochu víc než ten druhý – se posadila a všecka se schoullila; drobné nožky vtáhla pod sebe, ale bylo jí ještě víc zima. Domů si netroufala, vždyť žádně sírky neprodala a od nikoho nedostala jediný penízek. Tatínek by jí nabíl a potom, doma je taky zima, nad hlavou tam mají jen střechu a tou dovnitř fičí, i když největší skuliny zacpali slámou a hadry. Ručky měla téměř zmrzlé chladem. Jak by je možná zahrála maličká sírka! Kdyby si tak troufla vytáhnout ze svazečku jen jednu jedinou, škrtila jí o zeď a ohřála si prsty! Vytáhla jednu sírku a „škrtil“! Jak jen ta malá sírka zaprskala, jak hořl! Holčička chránila dlaní teplý jasný plamínek, jakoby malou svíčku; byla to ale podivuhodná svíčka! Holčičce se zdálo, že sedí před velikými železnými kamny s lesklými mosaznými koulemi a mosazným bubínkem. Přijemně v nich žhnul oheň, a jak hřála! Ale co to! – Holčička už natahovala nožky, aby si je taky ohřála, když v tom plamínek zhasl, kamna zmizela a ona seděla s malým oharkem zápalky v ruce.

Škrtila novou. I tahle hořela, svítila, a tam, kam dopadala na zeď její záře, byla zeď průsvitná jako závoj. Bylo vidět do pokoje, kde stál stůl

prostřený běloskvoucím ubrusem a parádním porcelánem a kde se nádherně kouřilo z upečené husy pliněné švestkami a jablky. A ještě krásnější bylo, když husa seskočila z mísy a kolébala se po podlaže s vidličkou a nožem ve hřbetě – a rovnou k chudobné holčičce. V tom sírka zhasla a zase bylo vidět silnou studenou zeď.

Holčička zapálila další sírku. A teď seděla pod překrásným vánočním stromečkem, byl větší a měl ještě víc ozdob než stromeček, který letos o vánocích zahlédla skleněnými dveřmi u bohatého kupce. Na zelených větvích svítilo na tisíce svíček a shlížely na ni odtamtud pestré obrázky podobné těm, co zdobí výkladní skříně. Maličká vtáhla obě ručky – a v tom sírka zhasla, všechny ty spousty vánočních svíček stoupaly výš a výš a holčička viděla, že se mění v jasné hvězdy. Jedna z těch hvězd spadla a nakreslila na nebi dlouhou ohnivou čáru.

„Teď někdo umírá,“ řekla maličká. Její babička, která jediná na ni bývala hodná, ale teď už nebyla mezi živými, jí totiž říkávala: „Když padá hvězda, odchází něčí duše do nebes.“

Znovu škrtila o zeď sirkou, rozlilo se světlo a v jeho svítu stála babička, nevýslovně jasná, zářící, milá a vldná.

„Babičko!“ zvolala maličká. „Vezmi mě s sebou! Já vím, že zmizíš, jak jen ta sírka zhasne, stejně jako mi zmizela teplá kamna, krásná pečená husa a ten veliký, nádherný vánoční stromeček!“ A rychle škrtila všemi sirkami, které jí zbyly ve svazečku – chtěla babičku mermomocí zadržet. Sírky vzplanuly takovou září, že bylo jasněji než za bílého dne. Babička nebyla nikdy tak hezká, tak velká. Vzala holčičku do náručí a šťastně a blaženě spolu letěly vysoko, převysoko. A tam nebyla ani zima, ani hlad, ani strach...

V koutě u domu seděla v ranním chladu holčička. Měla červené tvářičky a úsměv na rtech, ale byla mrtvá, zmrzla posledního večera starého roku. Novoroční jitro se rozbřesklo nad mrtvým děckem, jež dosud drželo v ruce svazeček sirek, takřka do jedné ohofelých. „Chtěla se chudinka zahřát!“ říkali lidé. Nikdo však nevěděl, co krásného holčička viděla a v jakém lesku vstoupila se svou babičkou do radosti nového roku!

Jméno _____

Datum _____


Dárek

Autor/ka _____

Název knihy _____

Vyber si jednu postavu z knihy. Napiš nebo nakresli, jaké věci bys jí mohl/a darovat, kdybys jí chtěl/a udělat radost.

Postava _____



Zdůvodnění

Aspoň u jedné darované věci vysvětli, proč by postavě udělala radost. _____

Jméno: _____

Matematika 9.11. – 13.11. (5. A, B)

1. Které s dětí je nejstarší? Napiš jejich pořadí podle věku.

| | Datum narození | pořadí |
|--------|----------------|--------|
| Lenka | 6. června 2007 | |
| Mirek | 12. dubna 2008 | |
| Iva | 28. srpna 2007 | |
| Jolka | 21. dubna 2008 | |
| Pavel | 17. října 2007 | |
| Simona | 13. srpna 2008 | |
| Katka | 9. března 2008 | |

2. Maminka koupila svetr za 840 korun, boty za 730 korun a 2 trička po 120 korunách. vypočítej, jestli jí na nákup stačilo 2 000 korun.

Výpočet: _____

Kolik korun maminka zaplatila? _____

Stačilo jí 2 000 korun? _____

3. Zaokrouhli čísla

| | na desítky | na stovky | na tisíce | na desetitisíce |
|--------|------------|-----------|-----------|-----------------|
| 8 948 | | | | |
| 53 722 | | | | |
| 18 076 | | | | |
| 5 216 | | | | |

4. Vypočítej – pokud si nevíš rady, podívej se na odkaz na youtube, který najdeš v zadání.

$$\begin{array}{r} 372 \\ \underline{.24} \end{array}$$

$$\begin{array}{r} 765 \\ \underline{.32} \end{array}$$

$$\begin{array}{r} 6\,278 \\ \underline{.85} \end{array}$$

$$\begin{array}{r} 2\,548 \\ \underline{.34} \end{array}$$

Jméno: _____

AJ 9.11. - 13.11.2020 (5.A, 5.B)

Halloween

Najdi slova v tabulce:


| | | | | |
|-------|-----------|----------|--------|----------|
| bats | bones | boo | broom | candy |
| cat | cauldron | costumes | creepy | ghost |
| ghoul | Halloween | howl | mask | monster |
| moon | mummy | night | owl | pumpkins |
| scare | skeleton | skull | spider | spooky |
| treat | trick | vampire | web | witch |

| | | | | | | | | | | | | | |
|---|---|---|---|---|---|---|---|---|---|---|---|---|---|
| M | Q | V | M | O | C | A | U | L | D | R | O | N | B |
| O | B | M | A | G | H | O | U | L | T | T | B | T | A |
| N | P | B | S | Q | M | R | W | N | W | E | B | R | T |
| S | U | G | K | C | U | D | D | I | E | O | V | I | S |
| T | M | H | B | R | M | S | S | G | Z | Y | P | C | Z |
| E | P | O | R | E | M | P | C | H | T | A | K | K | U |
| R | K | S | O | E | Y | O | A | T | S | K | U | L | L |
| A | I | T | O | P | P | O | R | S | P | I | D | E | R |
| X | N | Q | M | Y | S | K | E | L | E | T | O | N | N |
| B | S | M | O | O | N | Y | C | Q | B | O | N | E | S |
| V | A | M | P | I | R | E | A | I | W | I | T | C | H |
| A | D | H | O | W | L | W | T | L | T | R | E | A | T |
| B | O | O | W | P | H | A | L | L | O | W | E | E | N |
| C | A | N | D | Y | Z | C | O | S | T | U | M | E | S |



Vybarvi obrázek podle barev, které odpovídají dané číslici:

| | | |
|--------|----------|----------|
| 1 red | 2 yellow | 3 green |
| 4 blue | 5 brown | 6 purple |



Přelož pomocí slovníku slovíčka, která se týkají Halloweenu a přiřaď je k obrázkům (anglicky):

Bat –

Witch –

Pumpkin –

Ghost –

Skeleton –

- 1
- 2
- 3
- 4
- 5
- 6
- 7
- 8
- 9


Vampire –



Spider –

Costume –

Cat –

Monster –







2. RUDY

Jméno: _____

PRV 9.11. - 13.11. 2020 (5.A, 5.B)

A. Železné rudy

- Některé nerosty a horniny obsahují kovy -> Nazýváme je **rudy**
- Mezi nejdůležitější patří železné rudy (obsahují kov - **železo**)

• **Železo**

- Jeden z nejdůležitějších kovů
- Vyrábí se tavením, zpracováním _____ v _____
- Surové železo se vyrábí nejčastěji z _____

V železárnách se vyrábí _____

V ocelárnách se železo zušlechťuje a vzniká _____

V drátovných se ocel vytahuje na _____ a _____

Ve válcovných se ocel válcuje na _____ a _____ vyrábí se z nich (např. _____, _____, _____)

• **Magnetit**

Ze všech železných rud obsahuje _____

- Má _____ barvu
- skládá se _____
- Je silně _____

B. Drahé kovy

- Některé kovy v nerostných surovinách jsou vzácné a krásné
- Nejnámější je _____ a _____ vyrábí se z nich _____ (např. _____, _____, _____).

V minulosti se z nich vyráběly mince a korunovační klenoty.


• **Zlato**

- Je vzácný _____ nerost, který prorůstá dalšími nerosty, např. _____
- Dobývá se _____ nebo se v podobě plíšků a valounků **rýžuje** z řek
- Každý stát má své zlato v podobě _____ -> **Státní poklad**
- Naše je uloženo v trezoru _____.

• **Stříbro**

- Je _____ nerost, těží se hornickým způsobem v _____
- Vyrábí se z něj např. _____, _____, _____
- Kromě klenotnictví se zlato a stříbro používá v _____, protože jsou nejlepší _____ elektřiny a používají se při výrobě např. _____ a _____

JAN HUS



Žádný z pražských kazatelů za vlády Václava IV. neměl tolik posluchačů jako Jan Hus v Betlémské kapli. Co se líbilo lidem, nelíbilo se ale některým kněžím.



V té době římskokatolická církev dávala věřícím možnost koupit si odpuštění za zlé skutky. Peníze, které kněží vybrali za odpuštění, utráceli někdy za věci, které nebyly ani trochu svaté.





Jan Hus proti odpustkům vystoupil. Jeho kázání působila na lidi tak, že se rozhodli jednat. Vyšli do ulic.



Proti nim vyjelo vojsko. V pouliční bitce bylo několik lidí zajato. Pár dní nato byli tři z nich pro výstrahu popraveni. Církev zakázala Janu Husovi působit v Praze.




Jan Hus se kázal, nechtěl vzdát, a proto odešel na venkov. Kázal pod širým nebem. Svým nepřítelům stále vadil. Nakonec byl předvolán k církevnímu soudu do Kostnice.



Německý král Zikmund, který se později stal císařem, mu na cestu vydal list, jenž mu měl zaručit bezpečnost. Jakmile Hus do Kostnice přijel, byl navzdory listu uvřezán do vězení.



Před církevním soudem statečně bránil svoji pravdu, kterou po léta kázal. Z vězení psal přátelům v Čechách, aby stejně jako on vytrvali ve svém přesvědčení.



Církevní soud rozhodl, aby byl Jan Hus upálen. 6. července 1415 zemřel na hranici. Aby po něm nezbylo ani stopy, nasyпали jeho popel do řeky Rýna.

Informatika **Distanční výuka – 5. ročníky**

Teoretická část

Téma: Klávesové zkratky

Přečtěte si následující text. Pokud je to možné, ukazujte si na klávesnici.

Klávesy, které se používají v kombinaci s další klávesou

Klávesové zkratky jsou pomocníkem při práci s počítačem. Klávesové zkratky vám ušetří spoustu času, stačí si je jen zapamatovat. Používáme je při práci s dokumenty i obrázky.

Shift v kombinaci s jinou klávesou slouží k psaní velkých písmen, háčeků.

Ctrl v kombinaci s A označí celý text. Ctrl v kombinaci s C zkopíruje vybraný text nebo objekt. Ctrl v kombinaci s V vloží text nebo objekt. Ctrl v kombinaci s X vyjme vybraný text nebo objekt.

Alt v kombinaci s F4 zavře okno.

Zapište si do sešitu.

Nadpis: Klávesové zkratky

| | |
|----------|---------------------------|
| Ctrl + C | kopírovat |
| Ctrl + V | vložit |
| Ctrl + A | označení celého dokumentu |
| Ctrl + X | vyjmout |
| Ctrl + Z | zpět |
| Ctrl + S | uložit |
| Ctrl + P | tisk |
| Ctrl + O | otevře dokument |

Informatika

Distanční výuka – 5. ročníky

Praktická část

1. Vytvořte správné dvojice.

| | |
|----------|---------------------------|
| Ctrl + C | vyjmout |
| Ctrl + V | kopírovat |
| Ctrl + A | uložit |
| Ctrl + X | tisk |
| Ctrl + Z | označení celého dokumentu |
| Ctrl + S | zpět |
| Ctrl + P | otevře dokument |
| Ctrl + O | vložit |

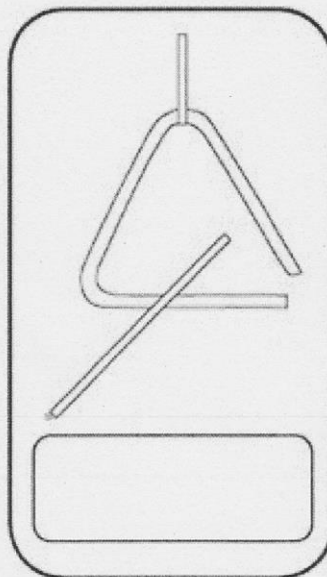


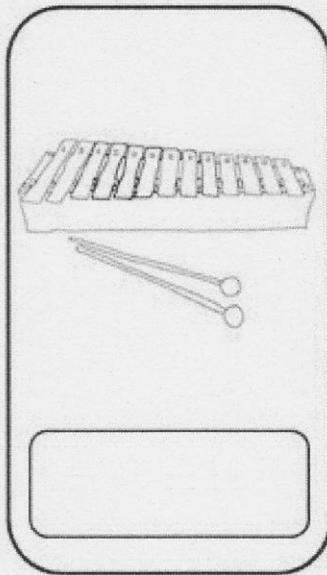
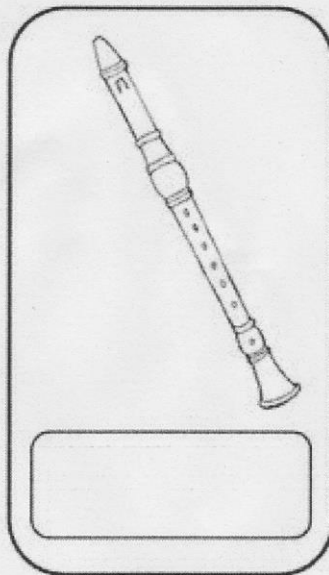

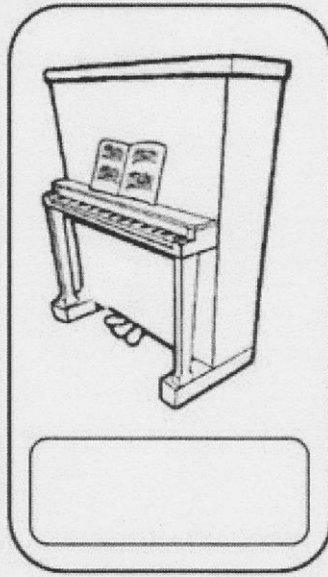
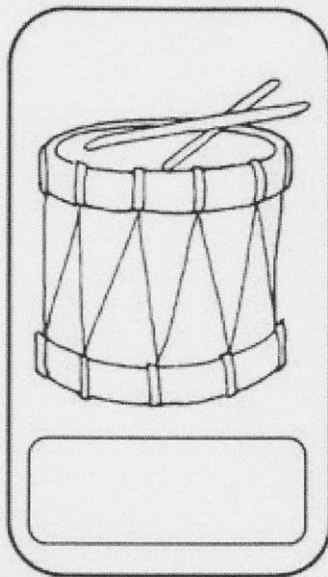
2. Doplňte neúplné věty.

Klávesové jsou pomocníkem při práci s počítačem.

Používáme je při práci s i obrázky.

Shift v kombinaci s jinou klávesou slouží k psaní písmen, háčků.

POJMENUJ HUDEBNÍ NÁSTROJE. OBRAŽKY VYBARVI, VYJÍŽHNI A
NALEP DO NOTOVÉHO SEŠITU. NAPIŠ NADPIS HUDEBNÍ NÁSTROJE.



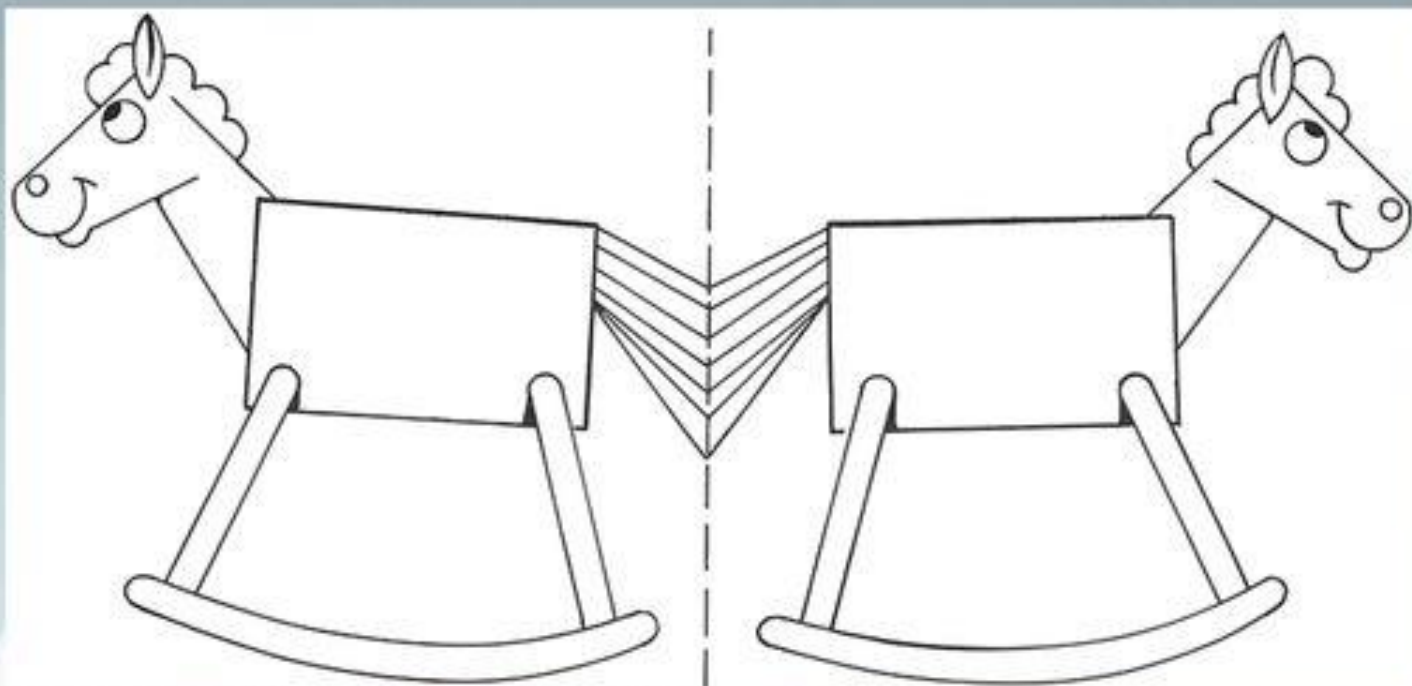

Svatý Martin

11. listopad

Padá listí z jabloně,
zima už je ve dveřích.
Martin sedá na koně,
přiveze nám první sníh?

Dočká se ten, kdo si počká
na sněhové mraky,
nežli spadne první vločka
můžem pouštět draky!

Teplá bunda, rukavice,
ať nám není zima,
uši schovat pod čepice,
venku číhá rýma!



insGraf

Albrechtická 164

Český Těšín 2015

tel.: 844 001 001

www.insgraf.cz

